



Unser
*Hochzeits-
planer*



 *heiraten am*

... Liebes Brautpaar, ...

an dieser Stelle möchten wir Euch erst einmal ganz herzlich zu Eurer Verlobung gratulieren. Bestimmt bist vor allem Du, liebe zukünftige Braut, noch völlig hin und weg und strahlst jedes Mal, wenn Du Deinen wunderschönen Verlobungsring am Finger funkeln siehst, bis über beide Ohren.

Ihr werdet heiraten! Ist das nicht aufregend!?

Vor Euch liegt eine ganz spannende Zeit: Die Planung Eurer Traumhochzeit. In den kommenden Wochen und Monaten möchten wir Euch mit diesem praktischen Hochzeitsplaner mit Rat und Tat zur Seite stehen, Euch bei der Umsetzung Eurer Träume unterstützen und in Sachen Hochzeitsdeko und Papeterie inspirieren!

Damit Ihr in dieser aufregenden Zeit immer einen kühlen Kopf bewahrt und alles Essentielle im Blick behaltet, haben wir Euch eine Checkliste zusammengetragen, die die wichtigsten Punkte Eurer Traumhochzeit, ab 24 Monaten im Voraus und über Euren Hochzeitstag hinaus, abdeckt.



So macht die Planung noch mehr Spaß! Zu unterschiedlichen Themen haben wir Euch eine kleine Vorauswahl als Gedankenstütze oder Inspiration zum Ankreuzen vorbereitet. So bekommt Ihr einen ersten Überblick, in welche Richtung Eure Hochzeit gehen soll und was Euch besonders wichtig ist.

Es passt auch ins Budget? Wunderbar! Denn auch das Finanzielle behaltet Ihr dank unseres Hochzeitsplaners immer im Blick. Noch dazu findet Ihr wertvolle Tipps für Eure Hochzeitsplanung, habt Platz für alle Eure Gedanken, Pläne und Träume und dürft Euch sogar über tolle Rabatte in unserem Onlineshop freuen!

Lasst Euch überraschen und macht Eure Hochzeitsvorbereitungen zu einer wundervollen Zeit vor dem großen Tag.

Wir wünschen Euch viel Spaß beim Schmökern und Entdecken!

Euer Team von Meine-Hochzeitsdeko



Unsere Hochzeits-Checkliste

24 - 12 MONATE VORHER

- Hochzeitsdatum planen

♡ Frühling ♡ Sommer ♡ Herbst ♡ Winter

- Gästeanzahl und Umfang planen

♡ Nur wir ♡ bis zu 30 Gäste ♡ mehr als 30 Gäste ♡ mehr als 80 Gäste

- Für einen Trauort entscheiden und Besichtigungstermine vereinbaren

♡ Standesamt ♡ Kirche ♡ freie Trauung

- Inspirationen sammeln und Stil der Hochzeit grob festlegen

♡ Romantisch ♡ Traditionell ♡ Extravagant ♡ Unkonventionell

- Location recherchieren und Testessen vereinbaren

- Wunsch-Location frühestmöglich reservieren

- Wedding Planner kontaktieren, falls gewünscht

- Budget festlegen und ungefähre Kosten überschlagen

- Nach Hochzeitsmessen in der Nähe schauen

Nützliche Links

Tipps zur Hochzeit im
kleinen Kreis

[www.meine-hochzeitsdeko.de/
hochzeit-im-kleinen-kreis](http://www.meine-hochzeitsdeko.de/hochzeit-im-kleinen-kreis)



Findet traumhafte Hochzeits-
locations in Eurer Region

[www.mein-traumtag.de/
hochzeitslocation](http://www.mein-traumtag.de/hochzeitslocation)



10 versteckte Kostenfallen
bei der Hochzeit

[https://www.meine-hochzeitsdeko.de/
kostenfallen-hochzeit-ratgeber](https://www.meine-hochzeitsdeko.de/kostenfallen-hochzeit-ratgeber)



12 MONATE VORHER

- Informiert Euch bei Eurem zuständigen Standesamt – Wann kann die Anmeldung der Eheschließung stattfinden und welche Unterlagen werden benötigt?
- Gästeliste* erstellen
- Dienstleister* buchen:
 - Trauredner
 - Catering

♡ Menü ♡ Buffet ♡ Torte ♡ Candy-Bar ♡ Abendessen

- Florist
- Friseur
- Kinderbetreuer
- Fotograf/Videograf
- DJ/Band/Sänger(in)

Trauung:

♡ DJ ♡ Band ♡ Sänger(in) ♡ Musik vom Band

Feier:

♡ DJ ♡ Band ♡ Sänger(in) ♡ Musik vom Band

- Hotelzimmer für die Gäste sowie Hochzeitssuite reservieren
- Dispens beantragen bei unterschiedlichen Konfessionen
- Trauzeugen auswählen
- Save the Date Karten* versenden
- Liste von Brautmodenläden erstellen und Termine zur Anprobe vereinbaren (dabei auch an Brautschuhe, Handtasche, Schleier, Haarschmuck und Dessous denken)

Nützliche Links

In 30 Sekunden zur
Gästeliste

[www.meine-hochzeitsdeko.de/
checkliste-gaesteliste-hochzeit](http://www.meine-hochzeitsdeko.de/checkliste-gaesteliste-hochzeit)



Ob Fotograf, DJ oder Catering
- hier findet Ihr die richtigen
Dienstleister

www.mein-traumtag.de/angebote



Save the Date Karten:
Mustertexte und Tipps

[www.meine-hochzeitsdeko.de/muster-
texte-save-the-date-karten-hochzeit-
ratgeber](http://www.meine-hochzeitsdeko.de/muster-texte-save-the-date-karten-hochzeit-ratgeber)



9 MONATE VORHER

- Flitterwochen* rechtzeitig buchen und Urlaub einreichen

♡ Strand ♡ Berge ♡ Kreuzfahrt ♡ Abenteuer ♡ _____

- Entertainment wie Feuerwerk, Showeinlagen, Fotobox usw. planen und buchen

♡ Feuerwerk ♡ Fotobox ♡ Magier ♡ _____

- Blumenkinder auswählen - sollen sie aufeinander abgestimmte Kleidung tragen?

7 MONATE VORHER

- Groben Tagesablauf der Hochzeit planen
- Muster Einladungskarten bestellen

6 MONATE VORHER

- Musik auswählen und mit Band/DJ besprechen
- Junggesellenabschiede planen
- Polterabend organisieren, falls gewünscht
- Raum- oder Kirchendekoration* planen und Möbel ausleihen
- Tischdeko* bestellen
- Kleider der Brautjungfern aussuchen
- Absprachen mit *Fotograf/Videograf*: wann ist er dabei? Getting Ready Shooting, Standesamt, Feier, Photo Booth?

Nützliche Links

Großer Ratgeber zu den schönsten Flitterwochenzielen weltweit
www.flitterwochen-ziele.de



Traumhafte Deko für Eure Hochzeit
www.meine-hochzeitsdeko.de/hochzeitsdekoratation



Hochzeitsfotos: Tipps vom Fotografen
www.meine-hochzeitsdeko.de/hochzeitsfotograf-tipps



5 MONATE VORHER

- Hochzeitseinladungen* bestellen und versenden
- Ausweise und Reisepässe für die Flitterwochen im Ausland überprüfen
- Eventuell notwendige Impfungen vornehmen lassen
- Trauringe aussuchen, bestellen und gravieren lassen

♡ Gold ♡ Silber ♡ Platin ♡ Selbtschmieden ♡ _____

- Bräutigam einkleiden (Abstimmung auf das Brautkleid)
- Transportmittel für das Brautpaar reservieren

♡ Kutsche ♡ Oldtimer ♡ Limousine ♡ Mietwagen ♡ Eigenes Auto

- Tanzstunden nehmen und Songliste mit möglichen Liedern zum Tanzen erstellen

4 MONATE VORHER

- Hochzeitstorte mit dem Konditor absprechen und bestellen
- Menü für die Feier zusammenstellen und Menükarten bestellen
- Brautfrisur beim Friseur stecken lassen und Termin vereinbaren
- Sind sonst noch finale Absprachen mit Dienstleistern notwendig?
- Tischkarten bestellen
- Stammbuch und *Gästebuch* bestellen
- Täschchen mit Notfall-Utensilien* vorbereiten
- Geschenke vorbereiten: Dankeschön für Trauzeugen und Eltern vorbereiten, Morgengabe für Verlobten, Schmuck für Blumenkinder etc.

Nützliche Links

Über 500 Hochzeitseinladungen in einzigartigen Designs einfach online gestalten

www.meine-hochzeitsdeko.de/einladungskarten-hochzeit



Gästebücher und originelle Alternativen

www.meine-hochzeitsdeko.de/gaestebuch-hochzeit-kaufen



Gut vorbereitet: Das Notfall-Set für die Hochzeit

www.meine-hochzeitsdeko.de/planung-hochzeit-notfall-set



3 MONATE VORHER

- Transport der Gäste und des Brautpaares organisieren
- Make-up bei der Kosmetik testen und buchen
- Gastgeschenke* bestellen und vorbereiten
- Ringe abholen



2 MONATE VORHER

- Sitzordnung planen
- Ablaufplan der Feier durchgehen und mit den Trauzeugen absprechen
- Streukörbe für die Blumenkinder, Ringkissen, Hochzeitskerze u. Ä. bestellen
- An die kleinen Gäste denken und Kinderbeschäftigung (z. B. Malbücher, Stifte) besorgen

1 MONAT VORHER

- Letzte Anprobe und ggf. letzte Änderungen am Brautkleid/Anzug
- Gästeliste überprüfen und der Location die genaue Anzahl mitteilen
- Finale Absprache mit dem Catering oder Restaurant und Tischdeko besprechen
- Papiere auf Vollständigkeit und Gültigkeit prüfen
- Prüfen, ob alle Vorauszahlungen geleistet wurden
- Eheversprechen* und eventuelle Reden vorbereiten
- Den Hochzeitstanz mit dem ausgewählten Lied proben

Nützliche Links

Gastgeschenke Tipps und
DIY Anleitungen

[www.meine-hochzeitsdeko.de/
gastgeschenke-hochzeit-ratgeber](http://www.meine-hochzeitsdeko.de/gastgeschenke-hochzeit-ratgeber)



Große Auswahl an beson-
deren & personalisierten
Gastgeschenken

[www.meine-hochzeitsdeko.de/gast-
geschenke-hochzeit](http://www.meine-hochzeitsdeko.de/gast-geschenke-hochzeit)



In 10 Schritten zum
perfekten Eheversprechen

[www.meine-hochzeitsdeko.de/ehever-
sprechen-persoendlich-gestalten](http://www.meine-hochzeitsdeko.de/eheversprechen-persoendlich-gestalten)





2 BIS 1 WOCHE VORHER

- Endgültige Sitzordnung festlegen
- Flitterwochen vorbereiten und Koffer packen
- Hochzeitsschuhe einlaufen
- Tischkarten und Sitzplan an die Location weitergeben
- Finales Meeting mit dem Wedding Team, um den Tagesablaufplan zu besprechen
- Wetter-Check: Wie sind die Wetteraussichten für den Hochzeitstag? Muss noch etwas organisiert oder umgeplant werden? Z. B. den Sektempfang nach innen verlegen

AM TAG VOR DER HOCHZEIT

- Brautkleid/Anzug mit Accessoires bereitlegen
- Nägel lackieren oder lackieren lassen
- Ringe und Papiere bereithalten
- An die Personalausweise der Trauzeugen denken
- Trinkgelder bereithalten
- Tagesablauf zusammen durchgehen
- Letzter Check der Location sowie Gastgeschenke und Deko hinbringen
- Heute oder morgen: Hochzeitsauto holen (lassen)
- Entspannen (getrennt schlafen gehen) und auf morgen freuen

HOCHZEITSTAG



- Den Trauzeugen die Ringe übergeben
- Blumen abholen
- Getränke und Snacks fürs Getting Ready bereitstellen
- Styling beim Friseur und Make Up machen lassen
- Beim Kleid anziehen von der Trauzeugin/besten Freundin/Schwester helfen lassen
- Den Tag genießen und Ja sagen!



NACH DER HOCHZEIT

- Kleid und Anzug reinigen lassen bzw. Brautkleid gut aufbewahren oder verkaufen
- Geschenke auspacken, Karten lesen, Geldgeschenke sortieren
- Dankeskarten* bestellen und versenden
- Ausgeliehen Sachen zurückgeben
- Offene Rechnungen begleichen
- Fotobuch oder Fotoalbum gestalten

BEHÖRDEN & ORGANISATORISCHES

- Steuerklasse ändern
- Generalvollmachten für beide Bankkonten erstellen
- Evtl. eine Patientenverfügung für Notfälle erstellen
- E-Mail-Adressen aktualisieren
- Namensänderung mitteilen:
 - Einwohnermeldeamt (Personalausweis und Reisepass)
 - Krankenkasse (evtl. DKMS)
 - Bank (für neue EC-Karten)
 - KFZ-Meldestelle (Führerschein, Fahrzeugbrief)
 - Arbeitgeber (auch die geänderte Steuerklasse)
 - Vertragspartner (z. B. Handy, Gas, Telefon, Kredite, Bausparverträge, usw.)
 - Versicherungen
 - Kundenkarten

Nützliche Links

Wundervolle Dankeskarten für Eure Gäste: Einfach online selbst gestalten oder vom Profi gestalten lassen

www.meine-hochzeitsdeko.de/danksagung-hochzeit-danksagungskarten



Mustertexte für perfekte Danksagungskarten

<https://www.meine-hochzeitsdeko.de/dankeskarten-hochzeit-text>



Lasst Euch bei Instagram inspirieren

www.instagram.com/meinehochzeitsdeko



Exklusiv für Euch!

Mit der deutschlandweit gültigen TraumtagCard könnt Ihr für Eure Hochzeit kräftig sparen! Mit der TraumtagCard genießt Ihr exklusive Vorteile und Rabatte bei vielen Hochzeitsdienstleistern und Online Shops. Und das Beste: Nutzt die Vorteile im Gültigkeitszeitraum bei mehreren Partnern gleichzeitig und sogar mehrfach!

EXKLUSIVE Vorteile

bei Hochzeitsdienstleistern und in teilnehmenden Shops. Jetzt mehr erfahren: mein-traumtag.de/card



<input checked="" type="checkbox"/> Einladungskarten	-15%
<input checked="" type="checkbox"/> Brautkleid	-20%
<input checked="" type="checkbox"/> Gastgeschenke	-15%
<input checked="" type="checkbox"/> Hochzeitsdeko	-15%
<input checked="" type="checkbox"/> Fotobox	50 € gespart
<input checked="" type="checkbox"/> Ringe	-15%
<input checked="" type="checkbox"/> Fotograf	vorshooting gratis
<input checked="" type="checkbox"/> DJ	60 € gespart
	-15%
	kostenlos

Traumtag Card

10% Rabatt

TRAUMTAG10

Spart mit dem Code 10% beim Kauf Eurer

TraumtagCard



Gästeliste



VOR- / NACHNAME



KINDER

PERSONEN
GESAMT



BESONDERHEITEN



EINGEL.



ZUSAGE



Hochzeitslocation

Ihr habt verschiedene Traumlocations im Blick - aber könnt Euch nicht entscheiden? Druckt Euch diese Seite für alle aus und notiert Euch die wichtigsten Eckdaten, wie maximale Gästezahl und Preis. Anschließend könnt Ihr die aufgeführten Kriterien mit bis zu 5 Herzen bewerten, wenn es genau Euren Vorstellungen entspricht.



Location _____

Ort _____ **Mögliche Gästeanzahl** _____ **Preis** _____

KRITERIEN	BEMERKUNGEN	BEWERTUNG
Erster Eindruck		♡ ♡ ♡ ♡ ♡
Ambiente und Wohlfühlfaktor		♡ ♡ ♡ ♡ ♡
Anreise und Erreichbarkeit		♡ ♡ ♡ ♡ ♡
Außenbereich und Umgebung		♡ ♡ ♡ ♡ ♡
Größe der Location		♡ ♡ ♡ ♡ ♡
Tanzfläche		♡ ♡ ♡ ♡ ♡
Catering		♡ ♡ ♡ ♡ ♡
Schlechtwettermöglichkeiten		♡ ♡ ♡ ♡ ♡
Kommunikation mit Ansprechpartner		♡ ♡ ♡ ♡ ♡
Kinderfreundlichkeit/-sicherheit		♡ ♡ ♡ ♡ ♡
Waschräume		♡ ♡ ♡ ♡ ♡
Vorhandene Technik		♡ ♡ ♡ ♡ ♡
Externe Dienstleister möglich		♡ ♡ ♡ ♡ ♡
Parkmöglichkeiten		♡ ♡ ♡ ♡ ♡
Übernachtungsmöglichkeiten		♡ ♡ ♡ ♡ ♡
Preis-/Leistungsverhältnis		♡ ♡ ♡ ♡ ♡
Gesamtbewertung		♡ ♡ ♡ ♡ ♡



.. Dienstleister ..

Florist, Konditor oder DJ – Ihr werdet schnell feststellen, dass Ihr für Eure Hochzeit etliche Dienstleister brauchen werdet. Druckt Euch diese Seite so oft aus, wie Ihr sie benötigt und notiert Euch den jeweiligen Dienstleister im dafür vorgesehenen Feld. So behaltet Ihr Termine und Vereinbarungen stets im Blick.



Dienstleister _____

Name:

Adresse:

Website:

Ansprechpartner:

Telefon:

E-Mail:

Leistungen:

Notizen:

Preis:
















••• Unsere Notizen •••





Budget-/Einkaufsliste

WAS	BIS WANN	BUDGET	NOTIZEN
Brautkleid			
Anzug			
Eheringe			
Brautstrauß			
Location			
DJ/Band			
Fotograf			
 Save the Date Karten			
 Einladungskarten			
 Menükarten			
 Tisch-/Sitzplan			
 Tischnummern/-karten			
 Kirchenhefte			
 Hochzeitskerze			
 Gastgeschenke			
 Gästebuch			
 Tisch- und Raumdeko			
 Danksagungskarten			

Musterkartengutschein

MUSTER10

Sichert Euch mit dem Code gratis Musterkarten im Wert von bis zu 8€ auf meine-hochzeitsdeko.de!

Gilt nur auf Einladungskarten. Nicht kombinierbar, nicht auszahlbar.



 Bei uns im Shop auf www.meine-hochzeitsdeko.de erhältlich!



Tischplaner

Tischplanung leicht gemacht! Schneidet die passende Tischform für Eure Hochzeit aus, nummeriert diese und gebt den Tischen Namen, wenn Ihr möchtet. Schneidet dann die Namenskärtchen an der Seite aus, ordnet sie um den Tisch an und notiert die Namen der Gäste. Durch die drei Farben könnt Ihr zwischen Familie, Freunden und Kollegen unterscheiden.



A square table planer template with a dashed border. In the center, there is a small floral icon above the text "TISCHNUMMER/-NAME". Below this text is a rectangular box for writing the table number or name.



A circular table planer template with a dashed border. In the center, there is a small floral icon above the text "TISCHNUMMER/-NAME". Below this text is a rectangular box for writing the table number or name.



A vertical strip of name cards with a dashed border. The strip is divided into three color-coded sections: light orange (top), light purple (middle), and light green (bottom). Each section contains several horizontal lines for writing names, with a dashed line separating each line.



Ablaufplanung Hochzeitstag

Plant hier Euren Ablauf der Hochzeit mit Bleistift und legt die Reihenfolge der To Do's fest, indem Ihr die einzelnen Positionen ausschneidet und entsprechend Eures Ablaufplans sortiert oder eine Bleistiftlinie zur Hauptlinie zieht. Sobald alles feststeht, könnt Ihr Eure Pläne mit einem Fineliner ergänzen und festsetzen.



Getting Ready _____

Aufstehen _____

Frühstück _____



Ankunft Fotograf _____

Frisur _____



Fahrt zur Trauung _____



Anziehen _____

Sektempfang _____



Trauung _____

Einlass _____



Ankunft Fotograf _____



Fahrt zur Location _____



Feierlocation _____

Empfang _____

Snack/Essen _____



Fotoshooting _____



Kaffee/Torte _____

Hochzeitstanz _____



Abendessen _____

Ende _____





Hochzeitscountdown

Wir zählen die Tage... Noch 100 Tage bis zu unserer Hochzeit!

100	99	98	97	96	95	94	93	92	91
90	89	88	87	86	85	84	83	82	81
80	79	78	77	76	75	74	73	72	71
70	69	68	67	66	65	64	63	62	61
60	59	58	57	56	55	54	53	52	51
50	49	48	47	46	45	44	43	42	41
40	39	38	37	36	35	34	33	32	31
30	29	28	27	26	25	24	23	22	21
20	19	18	17	16	15	14	13	12	11
10	9	8	7	6	5	4	3	2	1



Heute wird endlich geheiratet! _____





••• Vorteile für Eure Hochzeit •••

Unser Geschenk für Eure Hochzeitsplanung: Von Save the Date Karten über Einladungskarten oder personalisierte Gastgeschenke, sichert Euch mit diesen Gutscheinen exklusive Rabatte auf ausgewählte Produktgruppen in unserem Onlineshop!

••• 10% Rabatt •••

SAVE10

Spart mit dem Code ab 49 € Warenwert bei meine-hochzeitsdeko.de auf

Save the Date Karten

••• 10 € Gutschein •••

INVITATION10

Spart mit dem Code ab 89 € Warenwert bei meine-hochzeitsdeko.de auf

Einladungskarten

••• 10% Rabatt •••

GAST10

Spart mit dem Code ab 49 € Warenwert bei meine-hochzeitsdeko.de auf

Gastgeschenke

